

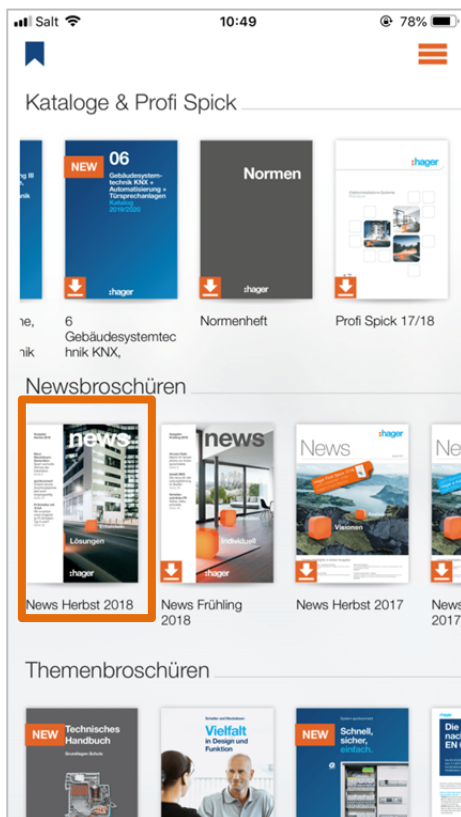
Einzelseiten aus der App Mediathek verschicken: Schritt-für-Schritt-Anleitung

1. App öffnen



2. Dokument auswählen

Gewünschtes Dokument anwählen (bspw. **News Herbst 2018**)



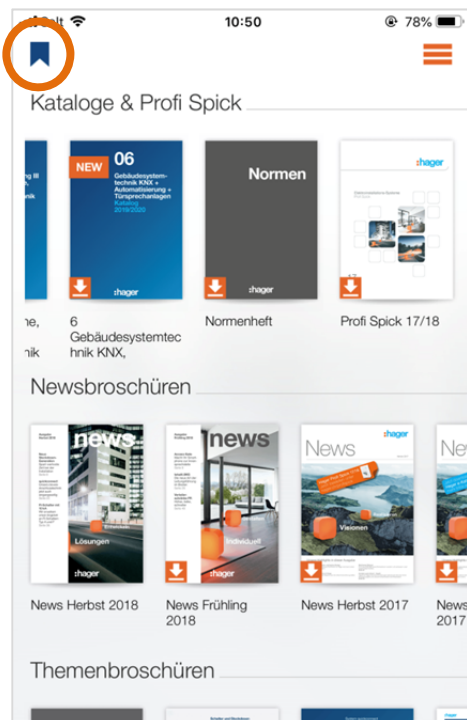
3. Seiten als Favoriten festlegen

Speichern Sie die gewünschten Seiten in die Favoritenliste. Danach gelangen Sie über «Zurück» wieder zur Übersicht.



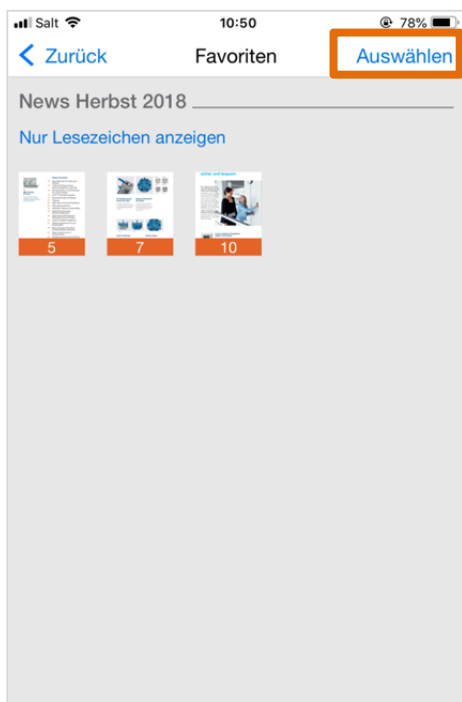
4. Favoritenliste anwählen

Gehen Sie dann auf die Favoritenliste.




5. Seiten auswählen

Drücken Sie auf «Auswählen».



6. Seiten zusammenfassen

Markieren Sie die ausgewählten Seiten und wählen Sie «Zusammenfassen».



7. Seiten schicken

Geben Sie den Empfänger ein und drücken Sie auf «Senden».

